

Patents/Brevets  
EU/UE 000656616-0001  
Canada CA-118893

**28570 chair**  
**easy instructions**  
**fauteuil 28570**  
**instructions simples**



**product support / soutien au produit 1-800-425-0049**

# putting it together — the easy way

---

**Staples® is leading the way in taking some of the stress and frustration out of chair assembly.**

**More logical instructions.** No more “huh?” moments — we develop our instructions to have the right amount of detail you’ll need for easy assembly.

**Have no fear.** If you’re confused during any step of the way, just call the number located at the bottom of the instructions pages. You’ll get help from a friendly representative.

**Questions?** Call our Product Support experts 8:30 a.m. – 5:00 p.m. Eastern Standard time:  
**1-800-425-0049**

# assemblez-le plus simplement

---

**Staples® innove dans la diminution du stress et de la frustration en assemblant les meubles.**

**Instructions plus logiques.** Plus de « hein ? » - Nous avons conçu des instructions avec le bon nombre de détails pour un assemblage facile.

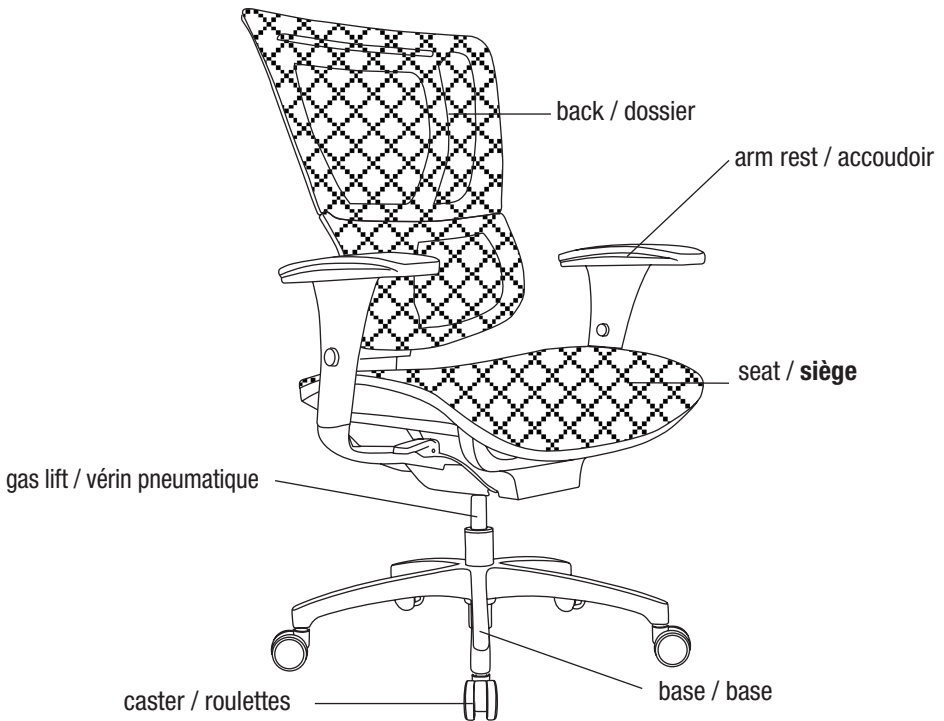
**Ne vous inquiétez pas.** Si vous êtes confus à l’une des étapes d’assemblage, composez simplement le numéro qui se trouve au bas de la page d’instructions. Un représentant aimable vous aidera.

**Questions ?** Appelez nos spécialistes de soutien au produit de 8 h 30 à 17 h, heure normale de l’Est, au : **1-800-425-0049**



**behold, the finished product/voici le produit fini !**

---



# included parts/ pièces comprises



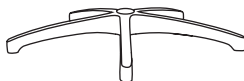
**A** screw /  
vis (x 6)



**B** screw /  
vis (x 3)



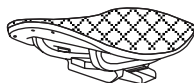
**1** caster / roulettes (x 5)



**2** base (x 1)



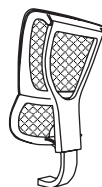
**3** gas lift / vérin  
pneumatique (x 1)



**4** seat / seat (x 1)



**5** arm rest /  
accoudoir (x 2)



**6** back / back (x 1)

## tools provided / outils fournis



**C** allen wrench / clé allen (x 1)

Power tools are not recommended for assembly. Please use supplied allen wrench.

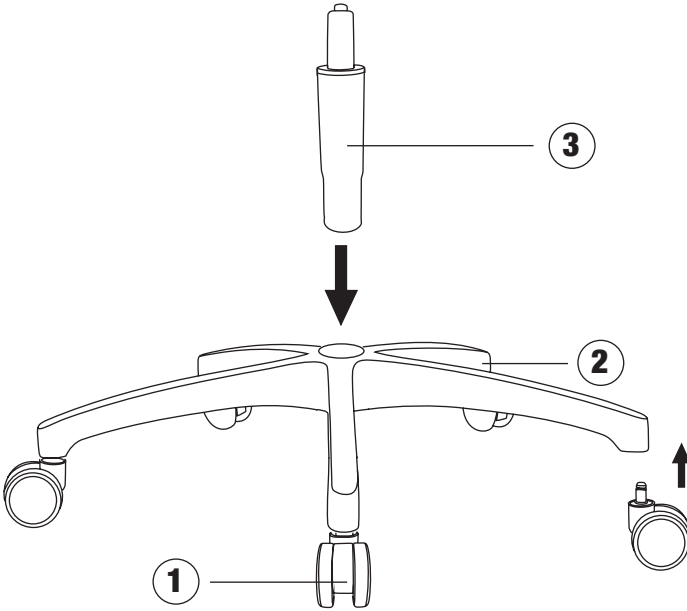
Nous ne recommandons pas l'usage d'outils électriques pour l'assemblage. Veuillez utiliser la clé allen fournie.

Chair bolts, screws and knobs may loosen during use. Please tighten your chair's hardware each month.

Les boulons, les vis et les boutons du fauteuil peuvent se desserrer avec l'usage. Veuillez resserrer le matériel de votre fauteuil chaque mois.



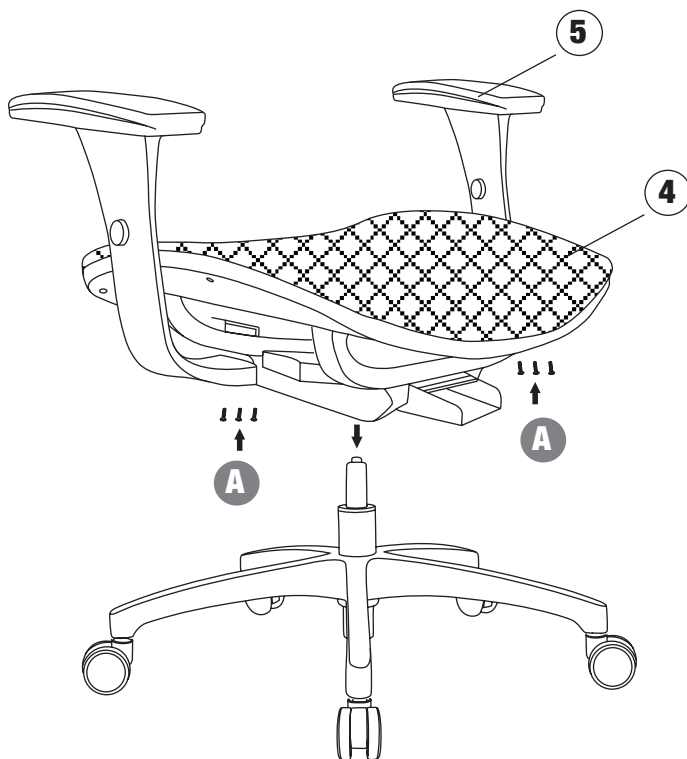
1



2

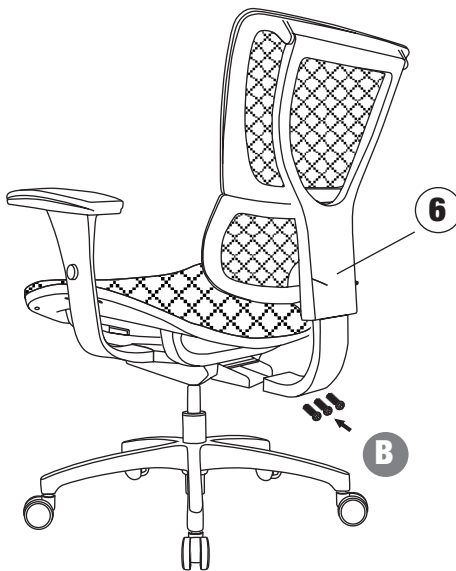


A (x 6)

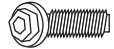


Every month, please make sure all bolts, screws and knobs are fully tightened to ensure stability.

Chaque mois, vous assurer que tous les boulons, vis et boutons sont entièrement serrés pour assurer la stabilité.



3



B (x 3)

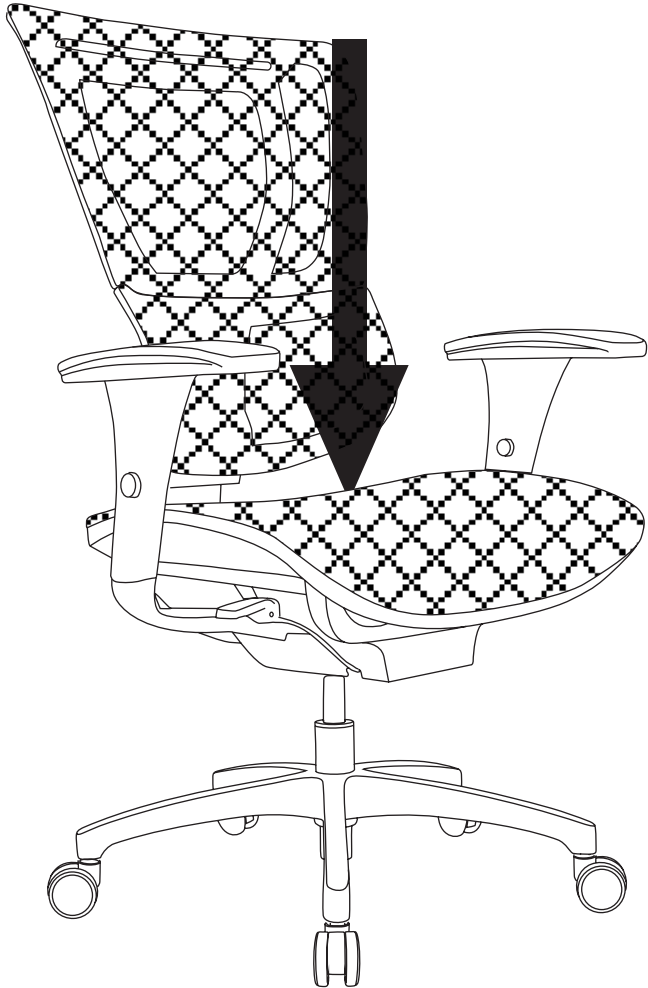
## PREVENTATIVE MAINTENANCE AND WARNING

- USE THIS PRODUCT ONLY FOR SEATING ONE PERSON AT A TIME.
- DO NOT USE CHAIR AS STEP STOOL/LADDER.
- DO NOT USE CHAIR UNLESS ALL BOLTS, SCREWS ARE TIGHT.
- AT LEAST EVERY SIX MONTHS CHECK ALL BOLTS, SCREWS TO BE SURE THEY ARE TIGHT.
- IF ANY PARTS ARE MISSING, BROKEN, DAMAGED OR WORN, STOP USE OF THE PRODUCT UNTIL REPAIRS ARE MADE USING FACTORY AUTHORIZED PARTS.
- FAILURE TO FOLLOW THESE WARNINGS CAN RESULT IN SERIOUS INJURY.

## ENTRETIEN PRÉVENTIF ET AVERTISSEMENT !

- UTILISER CE PRODUIT SEULEMENT POUR ASSEOIR UNE PERSONNE À LA FOIS.
- CE FAUTEUIL NE DOIT PAS SERVIR DE MARCHE D'ÉCHELLE OU D'ESCABEAU.
- NE PAS UTILISER LE FAUTEUIL À MOINS QUE TOUS LES BOULONS, VIS ET BOUTONS SOIENT SERRÉS.
- TOUS LES SIX MOIS, VOUS ASSURER QUE TOUS LES BOULONS, VIS ET BOUTONS SONT ENTIÈREMENT SERRÉS.
- SI DES PIÈCES SONT MANQUANTES, BRISÉES, ENDOMMAGÉES OU USÉES, ARRÊTER D'UTILISER LE PRODUIT JUSQU'À CE QU'IL SOIT RÉPARÉ AVEC DES PIÈCES DE FABRICATION AUTORISÉES.
- NE PAS RESPECTER CES RECOMMANDATIONS PEUT CAUSER DES BLESSURES GRAVES.

4



To secure seat into base, sit down on chair. See easy adjustment instructions to ensure custom comfort.

Pour fixer le siège à la base, s'asseoir sur le fauteuil. Consulter les instructions simples sur le réglage pour assurer un confort sur mesure.





## sit down on the job in custom comfort/ s'asseoir avec un confort personnalisé

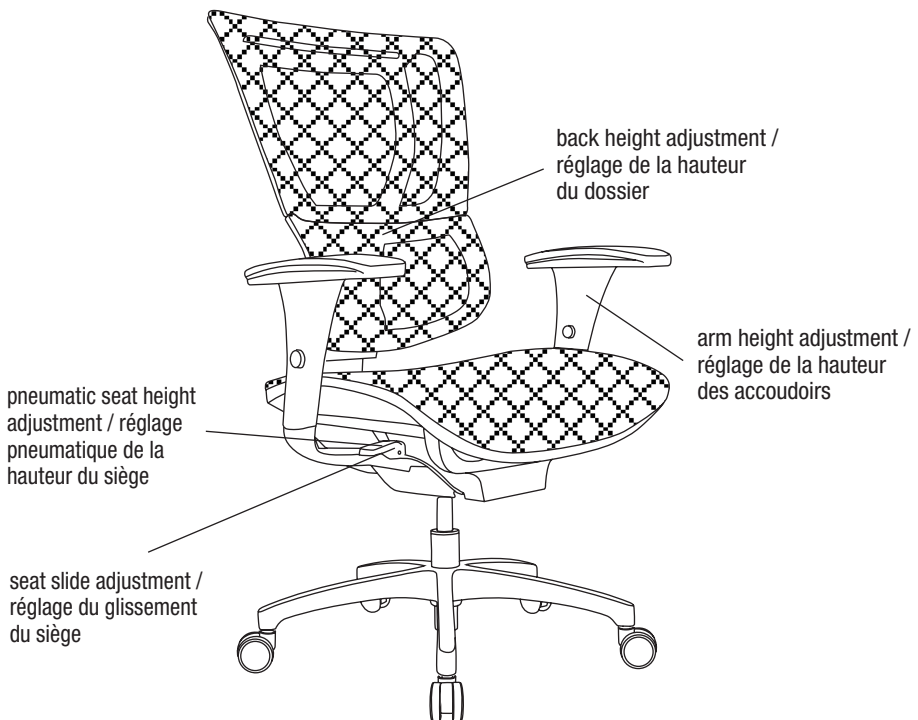
No two people are alike. But no matter what you're built like, there's one chair that's built for everyone's comfort — the Staples® brand chair. Take a look at the diagram below. It's packed with features that make it easy to fine-tune the comfort to meet your unique needs.

Just turn the page to learn how easy it is to adjust this chair for maximum comfort.

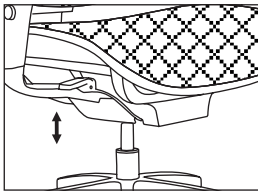
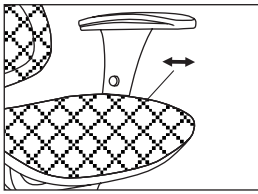
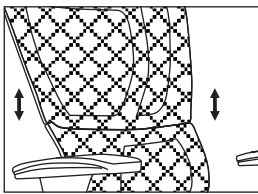
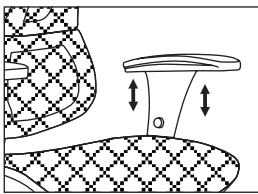
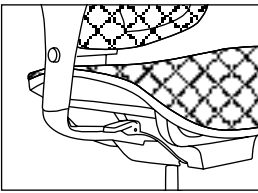
Il n'y a pas deux personnes pareilles. Mais peu importe comment vous êtes, il y a un fauteuil pour le confort de chacun — le fauteuil de marque Staples®. Regardez le schéma ci-dessous. Il est plein de caractéristiques qui facilitent la précision du confort répondant à vos besoins particuliers.

Tournez la page pour voir combien il est facile d'ajuster ce fauteuil au confort maximal.

## usage features / caractéristiques d'usage



## easy adjustment instructions/ instruction de réglage simple

<p><b>pneumatic seat height adjustment</b></p> <ul style="list-style-type: none"> <li>• Pull up on Lever located on the right side of the seat.</li> <li>• Lower or raise the seat to your desired height, then release the lever to lock the seat height.</li> </ul>	<p><b>réglage pneumatique de la hauteur du siège</b></p> <ul style="list-style-type: none"> <li>• Tirer le levier qui se trouve du côté droit du siège.</li> <li>• Baisser ou monter le siège à la hauteur désirée, relâcher ensuite le levier pour bloquer le siège à cette hauteur.</li> </ul>	
<p><b>seat slide adjustment</b></p> <ul style="list-style-type: none"> <li>• Push the lever on the right side of the seat cushion forward to extend the seat forward or backward to a desired position.</li> <li>• Push the lever to the middle position to lock in place.</li> <li>• Release lever to lock.</li> </ul>	<p><b>réglage du glissement du siège</b></p> <ul style="list-style-type: none"> <li>• Pousser le levier situé à droite du coussin du siège pour allonger le siège vers l'avant ou vers l'arrière à la position désirée.</li> <li>• Pousser le levier à la position centrale pour bloquer le siège en place.</li> <li>• Relâcher le levier pour bloquer.</li> </ul>	
<p><b>back height adjustment</b></p> <ul style="list-style-type: none"> <li>• While sitting in the chair or standing behind the chair, with one hand on each side of the back, pull the back upwards until you reach the desired back height.</li> <li>• Back will lock in place when you stop raising it.</li> <li>• To lower, pull the back all the way up to release.</li> </ul>	<p><b>réglage de la hauteur du dossier</b></p> <ul style="list-style-type: none"> <li>• Se placer derrière la chaise, mettre chaque main de chaque côté du dossier, tirer le dossier vers le haut pour arriver à la hauteur désirée.</li> <li>• Le dossier se bloquera là où vous vous êtes arrêté.</li> <li>• Pour baisser, remonter le dossier le plus haut possible, puis relâcher.</li> </ul>	
<p><b>arm height adjustment</b></p> <ul style="list-style-type: none"> <li>• Press the buttons on the chair arms to allow the arms to move up or down freely.</li> <li>• Release the buttons once the desired height is reached.</li> <li>• Armrest pad can slide forward or backward as well as rotate in or out.</li> </ul>	<p><b>réglage de la hauteur des accoudoirs</b></p> <ul style="list-style-type: none"> <li>• Appuyer sur les boutons sur les accoudoirs pour qu'ils montent ou descendent librement.</li> <li>• Relâcher les boutons lorsque la hauteur désirée est atteinte.</li> <li>• L'appui-bras peut glisser vers l'avant ou vers l'arrière en plus de se déplacer vers l'intérieur ou vers l'extérieur.</li> </ul>	
<p><b>back tilt</b></p> <ul style="list-style-type: none"> <li>• Push the lever located on the right side of the seat to the back position.</li> <li>• Adjust the back to your desired angle, then push the lever back to the middle position to lock the back into position.</li> <li>• Push the lever to the back position to release the back rest.</li> </ul>	<p><b>inclinaison du dossier</b></p> <ul style="list-style-type: none"> <li>• Tirer le levier qui se trouve à droite sous le siège.</li> <li>• Régler le dossier à l'angle désiré. Puis, pousser le levier vers le bas pour bloquer le dossier en position.</li> <li>• Pousser le levier vers le bas pour relâcher le dossier.</li> </ul>	

# Congratulations

You just put a little easy in your day with Staples® brand chairs.

**The quality you demand.** From high quality materials to rigorous performance testing, we build great quality into all Staples® brand product. Before we put our name on the box, it has to meet our high standards — and yours.

**The selection you want.** You'll enjoy an ever-growing assortment of products to better meet your needs. From stylish desk accessories and organizing systems to office desks and chairs, chances are we have something you'll count on day in, day out.

**The prices you'll love.** Sure, high quality and wide selection are great. But the icing on the cake is our great low prices. Because Staples® brand products is designed to do more than fit your style — it fits your budget, too.

## staples warranty

Staples the Office Superstore, LLC ("Staples") warrants to the original purchaser that this Staples Brand Chair shall be free of defects in design, assembly, material, or workmanship. In the event of a defect in the design, assembly, materials or workmanship of this product, Staples will replace any such defective part. The materials and components listed below are covered according to the following schedule from date of sale: Twelve Years: Wood seating components Ten Years: Seating controls, pneumatic cylinder Five Years: Glides, casters and polymer-based components, stacking chairs, seating upholstery fabrics, foam, laminates, veneer finishes and other covering materials. To claim your replacement parts, contact product support at 1-800-425-0049. Original receipt or proof of purchase is required to obtain replacement parts. This warranty is based on up to 10 hours of continual use within a 24 hour period for users weighing up to 275 lbs. (124kgs).

Claims under this limited warranty or any implied warranty shall be limited to replacement of 100% of the chair or refund of purchase price at Staples' sole option.

This warranty does not apply to normal wear or damage from misuse, abuse, improper storage or handling, installation, accident, repair or alteration or other circumstances not directly attributable to manufacturing or material defects.

THIS WARRANTY IS EXCLUSIVE AND IN LIEU OF ALL OTHERS, WHETHER ORAL OR WRITTEN, EXPRESS OR IMPLIED. STAPLES SPECIFICALLY DISCLAIM ANY AND ALL IMPLIED WARRANTIES, INCLUDING WITHOUT LIMITATION, WARRANTIES OF MERCHANTABILITY AND FITNESS FOR A PARTICULAR PURPOSE. IN NO EVENT WILL STAPLES BE LIABLE FOR ANY INCIDENTAL, DIRECT, INDIRECT, SPECIAL, PUNITIVE, OR CONSEQUENTIAL DAMAGES (SUCH AS BUT NOT LIMITED TO, DAMAGES FOR LOSS OF PROFITS, BUSINESS, SAVINGS, DATA OR RECORDS) RELATED TO THIS PRODUCT.

This warranty gives you specific legal rights, and you may also have other rights that vary depending upon the state, province, territory or country. Some states, provinces and territories do not allow the exclusion or limitation of incidental or consequential damages or limitation on how long an implied warranty lasts.

Except as stated herein, no other warranties shall apply.

# Félicitations

Vous avez allégé votre journée avec les fauteuils de marque Staples®.

**La qualité que vous exigez.** Des matériaux de grande qualité aux tests de performance rigoureux, nous avons conçu une qualité excellente pour tous les meubles de marque Staples®. Avant de mettre notre nom sur la boîte, le produit doit répondre à nos normes élevées — ainsi qu'aux vôtres.

**Le choix que vous voulez.** Vous apprécierez un assortiment toujours croissant de produits répondant le mieux à vos besoins. Des accessoires de bureau et des systèmes d'organisation élégants aux bureaux et fauteuils, il y a de fortes possibilités que nous ayons quelque chose sur lequel vous pouvez compter tous les jours.

**Les prix que vous aimerez.** Bien sûr, la qualité supérieure et le vaste choix sont importants. C'est encore mieux avec nos excellents prix bas. Parce que les meubles de marque Staples® ont été conçus non seulement pour votre style — mais aussi pour votre budget.

## garantie staples

Staples the Office Superstore, LLC (« Staples ») garantit à l'acheteur original que ce fauteuil de marque Staples sera exempt de défauts de conception, d'assemblage, de matériau ou de main-d'œuvre. En cas de défaut de conception, d'assemblage, de matériau ou de main-d'œuvre de ce produit, Staples remplacera toute pièce défectueuse. Les matériaux et pièces énumérés ci-dessous sont couverts selon les durées ci-dessous à partir de la date de vente : Douze ans : pièces en bois du siège Dix ans : leviers du siège, vérin pneumatique Cinq ans : patins, roulettes et pièces à base de polymère, fauteuils empilables, tissu de rembourrage de siège, mousse, stratifiés, finis en placage et autre matériau de revêtement. Pour demander une pièce de remplacement, veuillez téléphoner au service de soutien aux produits au 1-800-425-0049. Il faut fournir le reçu original ou une preuve d'achat pour obtenir la pièce de remplacement. Cette garantie est basée sur un usage continu de 10 heures maximum par période de 24 heures pour les utilisateurs pesant jusqu'à 275 lb (124 kg).

Les réclamations dans le cadre de cette garantie limitée ou de toute autre garantie implicite se limitent au remplacement du fauteuil entier ou au remboursement du prix d'achat, à la seule discrétion de Staples.

Cette garantie ne s'applique pas à l'usure normale ni aux dommages causés par une mauvaise utilisation, l'abus, l'entreposage ou la manipulation inappropriés, l'installation, un accident, des réparations ou des modifications ou d'autres circonstances qui ne sont pas directement attribuables à un défaut de fabrication ou de matériau.

LA PRÉSENTE GARANTIE EST EXCLUSIVE ET REMPLACE TOUTES LES AUTRES GARANTIES ORALES OU ÉCRITES, EXPRESSES OU IMPLICITES. STAPLES RENONCE PARTICULIÈREMENT À TOUTE GARANTIE IMPLICITE, INCLUANT SANS LIMITATION, TOUTE GARANTIE DE QUALITÉ MARCHANDE ET DE CONFORMITÉ POUR UN USAGE PARTICULIER. EN AUCUN CAS, STAPLES NE SERA TENUE RESPONSABLE DE TOUTS DOMMAGES ACCESSOIRES, DIRECTS, INDIRECTS, PARTICULIERS OU DOMMAGES-INTÉRÊTS PUNITIFS (TELS QUE, MAIS SANS LIMITATION, LES DOMMAGES POUR PERTE DE PROFITS, D'ACTIVITÉ COMMERCIALE, D'ÉCONOMIES, DE DONNÉES OU DE DOCUMENTS) EN RAPPORT AVEC LE PRÉSENT PRODUIT.

La présente garantie vous donne des droits juridiques spécifiques et vous pouvez également avoir d'autres droits qui varient selon l'État, la province, le territoire ou le pays. Certains États, provinces et territoires interdisent l'exclusion ou la limitation des dommages accessoires ou immatériels ou la limitation quant à la durée d'une garantie implicite.

Sauf ce qui est énoncé ci-inclus, aucune autre garantie ne s'applique.

# Make yourself comfortable with Staples® brand furniture.

Check us out online and in store for more great ways to add some easy to your day.

## Mettez-vous à l'aise avec les meubles de marque Staples®.

Rendez-nous visite en ligne et au magasin pour en savoir davantage sur la  
façon de rendre votre journée plus confortable.



#28570

[www.staples.com](http://www.staples.com) / [www.staples.ca](http://www.staples.ca) / [www.bureauengros.com](http://www.bureauengros.com)